

Les ressources du CDG 32



EMPLOI



FPT - Les données de l'emploi dans le
Gers - 2^{ème} semestre 2025

Les offres d'emploi (poste diffusés)



Qu'est ce qu'un poste diffusé ?

Un poste diffusé correspond à un poste proposé par une offre d'emploi qui a été publiée par une collectivité au moins une journée et consultée par les internautes depuis l'application Emploi territorial

18% des employeurs territoriaux du Département du Gers ont diffusé une offre d'emploi sur le portail emploi-territorial.fr

Nombre de postes diffusés au 2^{ème} semestre 2025



Nombre d'offres consultées

301

326
Nombre de postes diffusés

Avril

est le mois qui compte le plus de postes diffusés sur le site emploi territorial

71 % des offres d'emploi publiées sur emploi territorial concernent des emplois permanents dont 11% de créations d'emploi

Nombre moyen de jours de diffusion

41 jours

Nombre moyen de consultations par poste : 306

Nombre moyen de candidatures pour 1000 consultations : 64

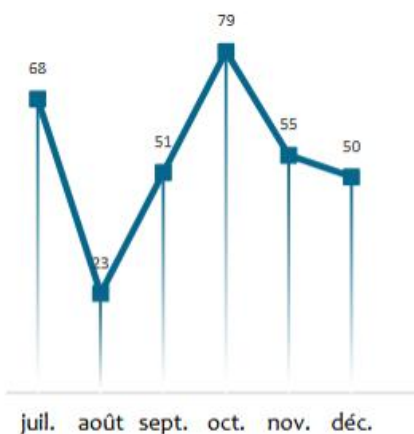
Part des offres avec candidatures en ligne

90% (5678 candidatures déposées)

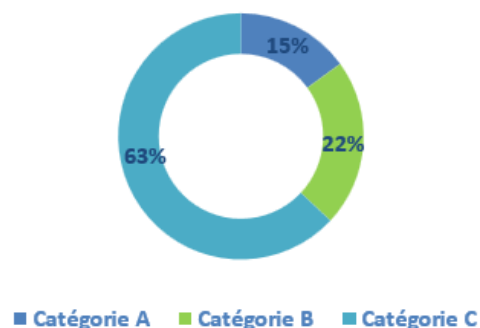


12 % des postes ouverts au télétravail

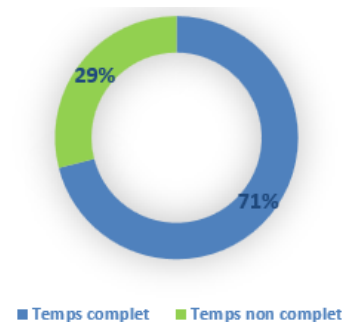
Répartition mensuelle des postes diffusés



Répartition par catégorie d'emploi



Répartition des postes selon le temps de travail

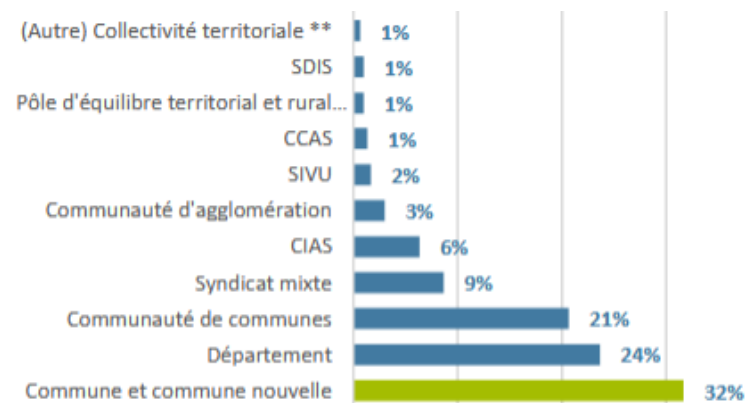


Les métiers concernés par Le temps non complet : animateur ou animatrice de relais assistantes ou assistants maternels, ATSEM, Chargé d'accueil en bibliothèque, chargé des publics, secrétaire général de mairie, animateur enfance-jeunesse, aide à domicile, responsable de structure d'accueil de loisirs, chargé de développement touristique, chargé de propreté des locaux

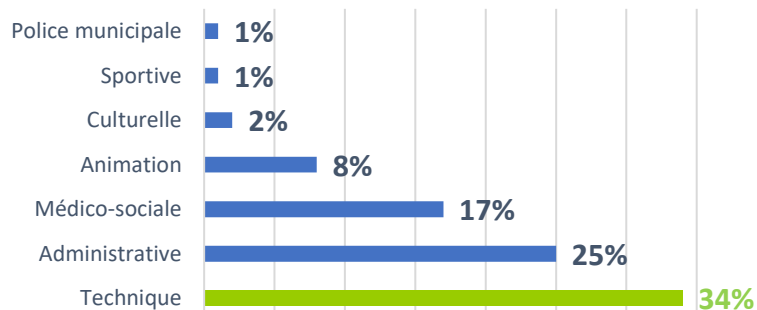
Répartition des postes selon la strate collectivité

Strate de collectivités	Nombre de postes diffusés	Nb moyen de jours de diffusion	Nb moyen de consultations par poste
Départements	73	29	376
Intercommunalités de moins de 20 agents	1	40	314
Intercommunalités de 20 à 49 agents	25	29	265
Intercommunalités de 50 à 99 agents	30	34	234
Intercommunalités de 100 à 349 agents	7	31	345
Intercommunalités de 350 agents et plus	9	50	319
Communes de moins de 20 agents	50	51	310
Communes de 20 à 49 agents	6	37	435
Communes de 50 à 99 agents	16	37	204
Communes de 100 à 349 agents	35	69	251
CCAS	4	45	227
CIAS	27	50	190
Autres établissements publics	37	32	358
SDIS Catégorie C	3		817

Répartition des postes selon le type de collectivité



Répartition des postes sur les principales filières



Les 5 métiers les plus recherchés par les employeurs (selon le nombre de postes diffusés)

Métier	Nombre de postes diffusés	Nb moyen de jours de diffusion	Nb moyen de consultations par poste
Agent de services polyvalent en milieu rural	33	46	247
-	23	44	279
Agent des interventions techniques polyvalent en milieu rural	15	52	298
Animateur ou animatrice enfance-jeunesse	14	30	174
Assistant ou assistante de gestion administrative	13	33	504

Répartition du nombre de prolongations de publication des offres des principaux métiers recherchés

Métier	Aucune prolongation	1 prolongation	2 prolongations	3 ou plus
Agent de services polyvalent en milieu rural	94%	3%	0%	3%
Agent des interventions techniques polyvalent en milieu rural	87%	7%	0%	7%
Animateur ou animatrice enfance-jeunesse	100%		0%	
Secrétaire général de mairie	92%		0%	8%
Travailleur ou travailleuse social	85%		0%	15%
Moyenne ensemble des offres diffusées	93%	1%	0%	6%

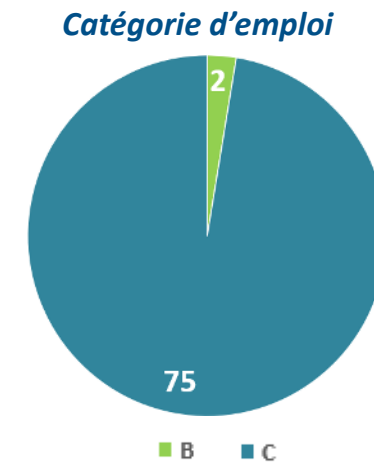
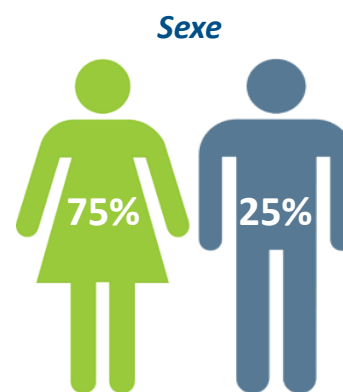
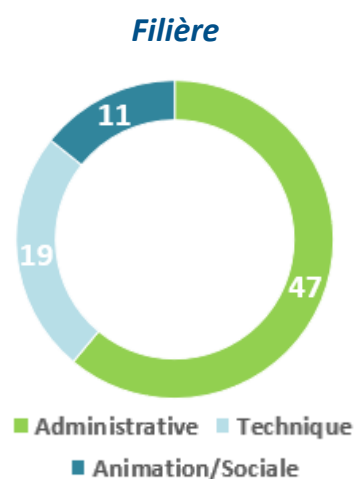
L'activité du service Missions Temporaires

77 Contrats établis
(Hors renouvellement de contrats = 58)

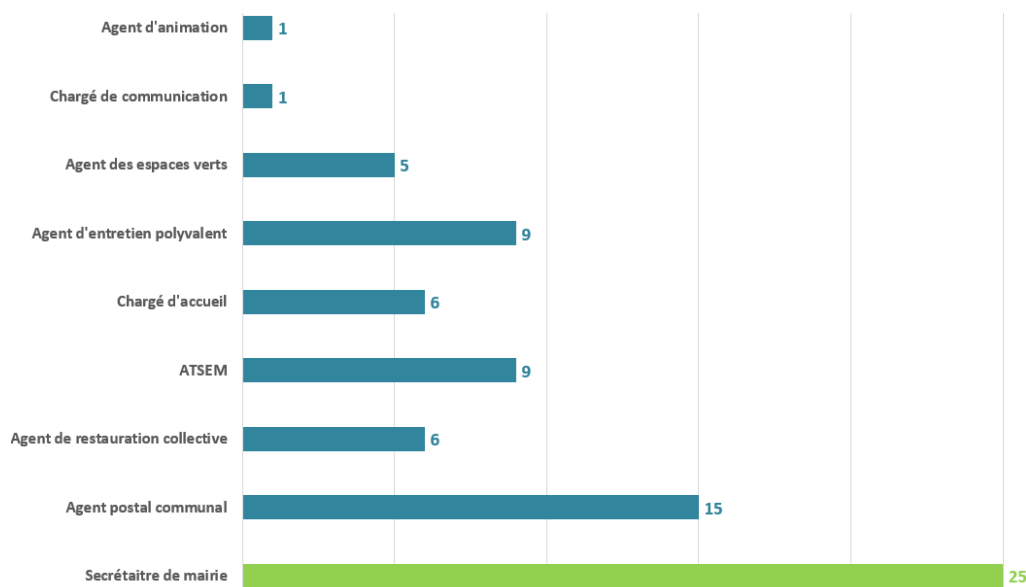
53 Agents mis à disposition

38 Collectivités ayant fait appel au service Missions Temporaires

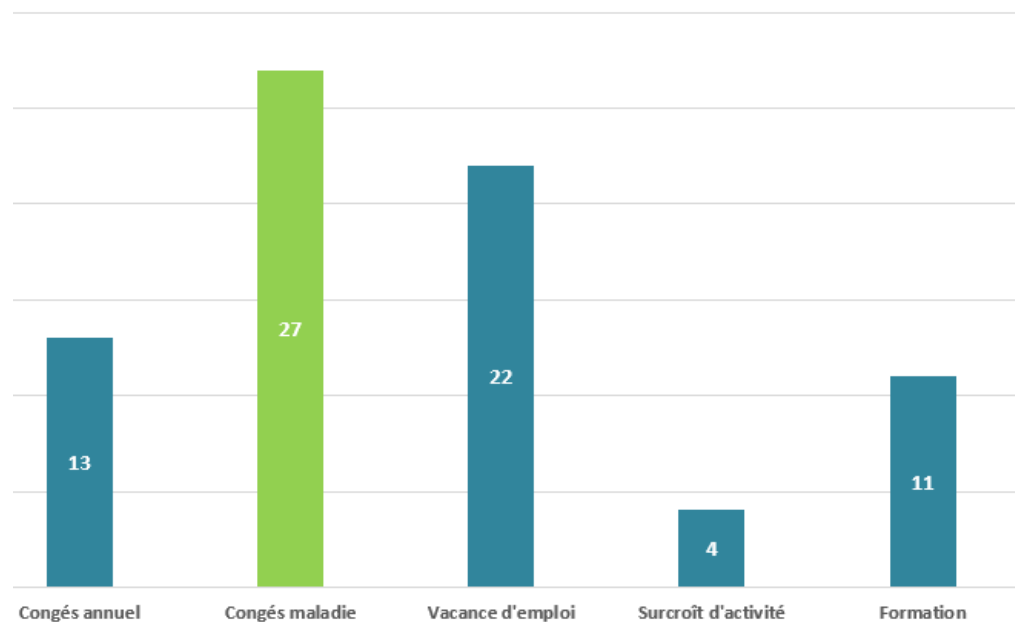
Répartition du nombre de contrats par :



Métier



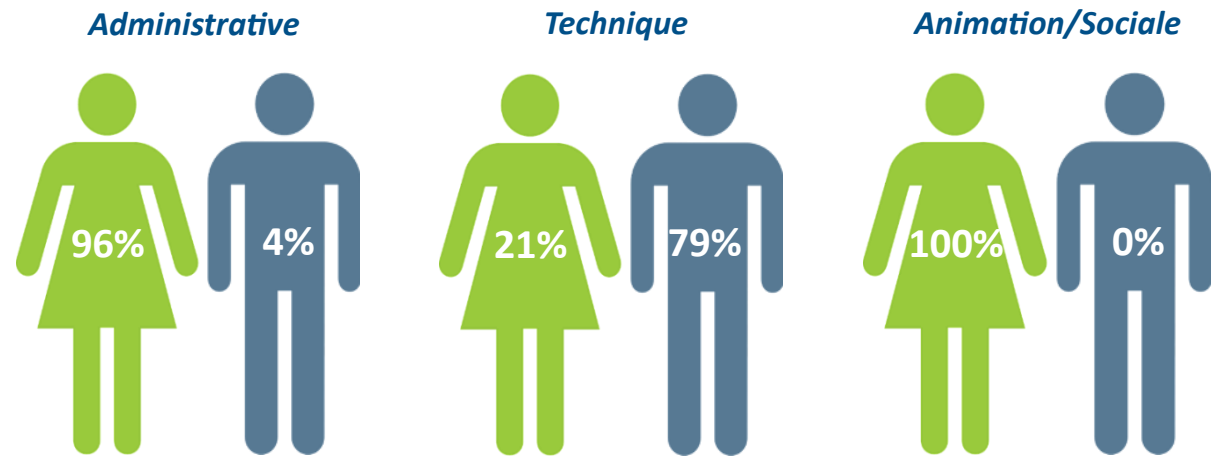
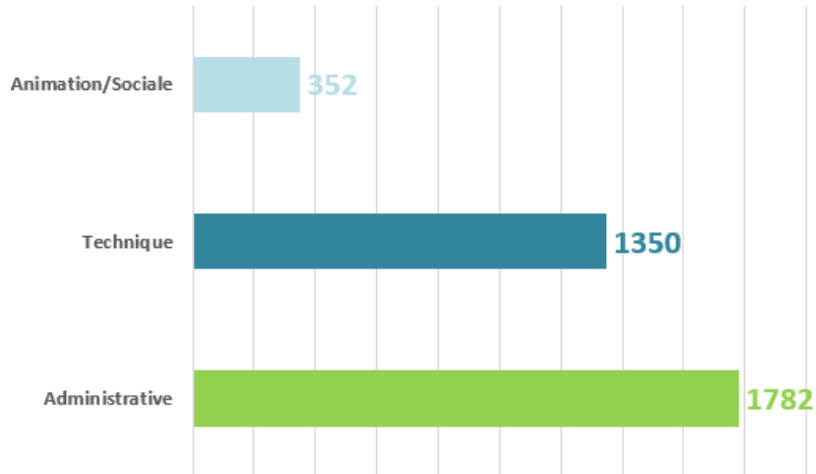
Type de remplacement



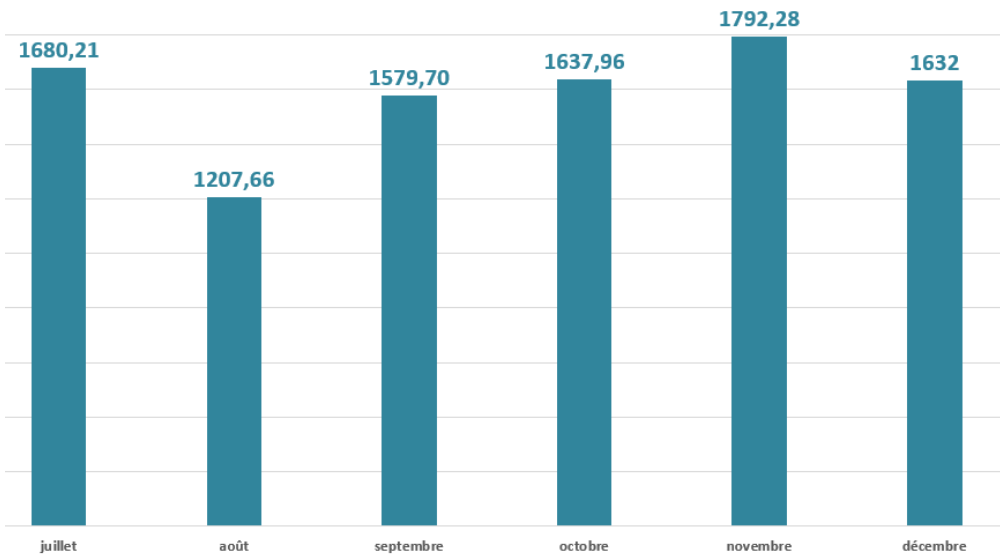
3 484 jours / 9 000 heures de contrats

Répartition par filière et par sexe

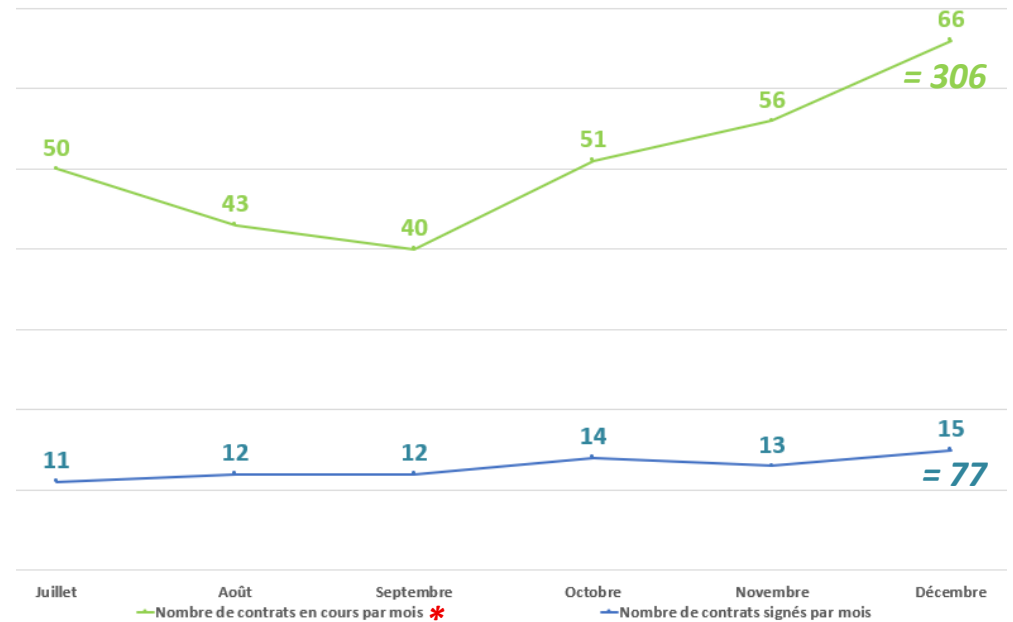
Répartition du nombre de jours par filière



Nombre d'heures par mois



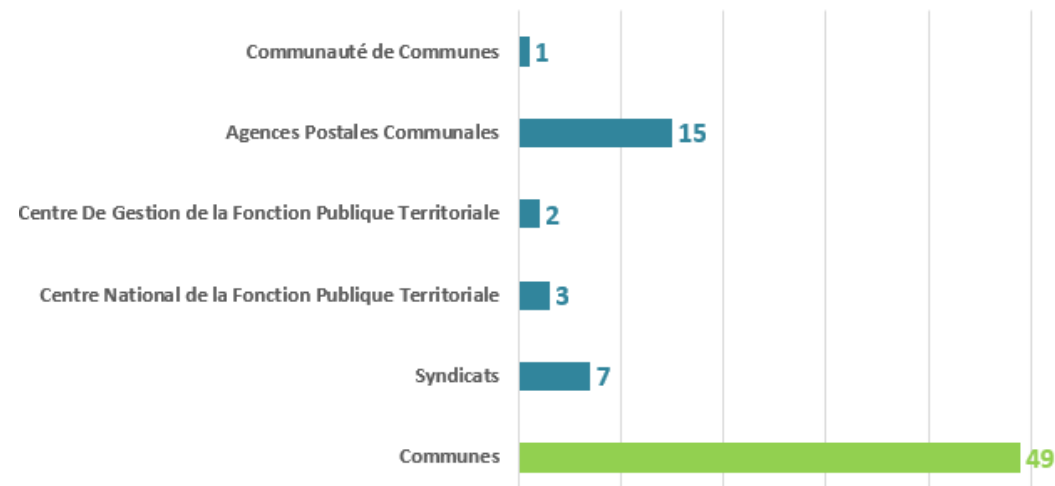
Nombre de contrats par mois



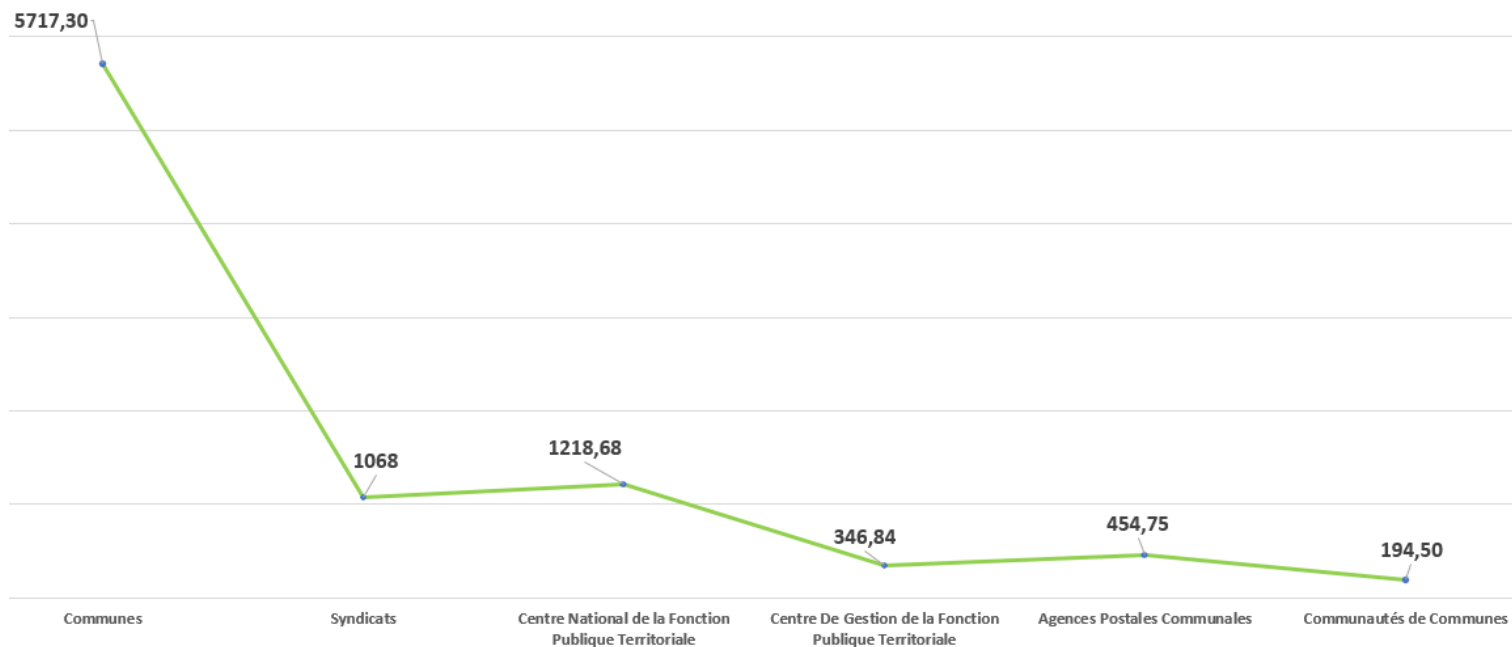
* Il s'agit du nombre de contrats en cours chaque mois. Par exemple, un contrat établi du 01.09.25 au 31.12.25, sera comptabilisé pour les mois de septembre, octobre, novembre et décembre.

Types de collectivités	Nombre de collectivités
Communes	24
Agences Postales Communales	6
Syndicats	5
Centre National de la Fonction Publique Territoriale du Gers	1
Centre De Gestion de la Fonction Publique Territoriale du Gers	1
Communautés de Communes	1

Nombre de contrats par type de collectivité



Nombre d'heures par type de collectivité



Durée moyenne d'un contrat
49 jours

Durée minimum
1 jour

Durée maximum
310 jours